

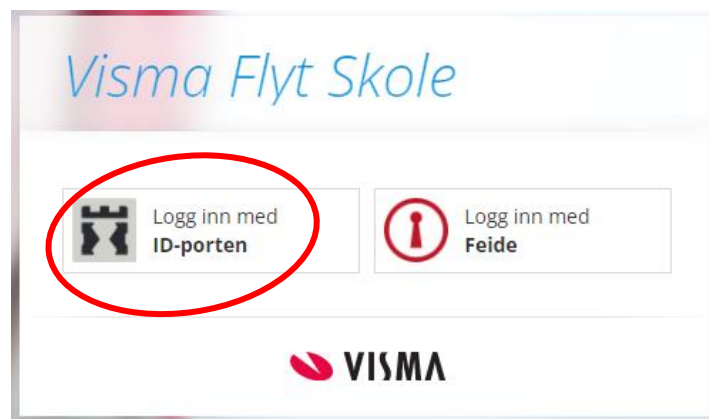
Veiledning til foresatte om hvordan søke eller endre SFO-plass i Rødøy kommune

Alle barn som ønsker plass ved skolens SFO kommende skoleår må søke innen 1. mars. Dette gjelder både de som allerede går på SFO og nye barn. All søknad til SFO gjøres via Visma Flyt Skole.

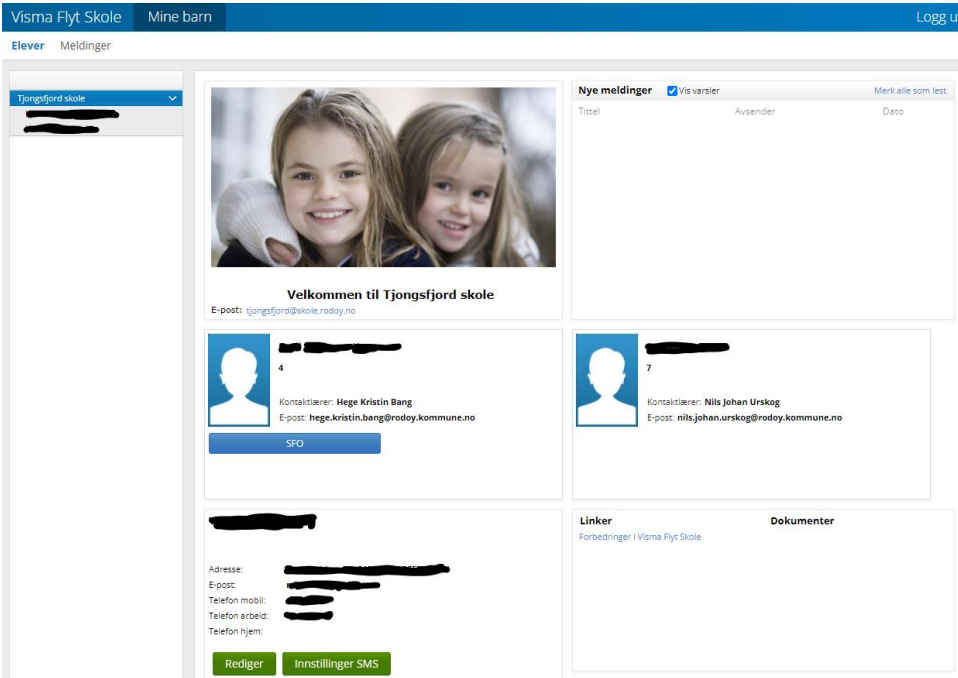
Som foresatt logger du deg på Visma Flyt Skole med ID-porten.

Linken og denne veiledningen ligger på kommunens hjemmesider <https://skole.visma.com/rodoy>

- Klikk på ID-porten.
- Logg på med MinID eller slik du logger på nettbanken din.



Når du har logget på kommer du til skolens side med alle barna du har som elever ved skolen. Har du elever ved flere skoler kan du velge skole i venstremenyen.

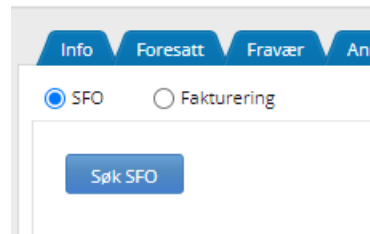


Hvordan søke om SFO-plass for barn som ikke allerede går på SFO:

Klikk på «SFO» for eleven du vil søke for, elever som ikke går i 1.-4. trinn inneværende år vil ikke ha denne knappen.



Klikk så på «Søk SFO» som vist under.



Videre må du legge inn startdato for SFO. Startdatoen ved SFO for skoleåret 2022/2023 er **mandag 22.08.2022**.

* Startdato SFO

* SFO opphold

august 2022						
	ma	ti	on	to	fr	lø sø
31	1	2	3	4	5	6 7
32	8	9	10	11	12	13 14
33	15	16	17	18	19	20 21
34	22	23	24	25	26	27 28
35	29	30	31			

Så velger du SFO-opphold. Regn ut fra antall timer morgen/kveld hvilket opphold du skal ha.

SFO Fakturering

* Startdato SFO

* SFO opphold

Etter valg av plass kommer dette vinduet opp:

SFO Fakturering

* Startdato SFO

* SFO opphold

Kommentar fra foresatte
Sensitive opplysninger må oversendes via post.

VEDTEKTENEsfo endring2019.pdf

* Samtykke SFO vedtekter

Ved søknad om full plass vil tilbudet gjelde også på skolefrie dager, med unntak av juleuken, påskeuken og 3 uker sommerferie (uke 29-30-31).
For søknad om andre plasser følger disse skoleårene.
Tilbudet kan bli samordnet med barnehage – eller annen skolekrets hvis det er få søkere. Det må søkes og betales for hele skoleåret, ikke for enkeltmåneder.

Registrer ønsket tilstedeværelse

	Før skoletid	Fra kl.	Etter skoletid	Til kl.	Går hjem selv
Mandag	<input checked="" type="checkbox"/>		<input checked="" type="checkbox"/>		
Tirsdag	<input checked="" type="checkbox"/>		<input checked="" type="checkbox"/>		
Onsdag	<input checked="" type="checkbox"/>		<input checked="" type="checkbox"/>		
Torsdag	<input checked="" type="checkbox"/>		<input checked="" type="checkbox"/>		
Fredag	<input checked="" type="checkbox"/>		<input checked="" type="checkbox"/>		

Velg alle * Ønsket oppstart

Avbryt Lagre

Dersom dere ønsker en annen sluttdato enn skoleårets slutt kan dere oppgi det i kommentarfeltet, samt annen relevant informasjon dere ønsker at skolen trenger.

Husk å lese gjennom vedtektene for SFO, og huk av krysspunktet for at dere samtykker med disse.

VEDTEKTENEsfo endring2019.pdf

* Samtykke SFO vedtekter

Registrer ønsket tilstedeværelse og om elev har eventuelt tillatelse å gå hjem selv.

Registrer ønsket tilstedeværelse

	Før skoletid	Fra kl.	Etter skoletid	Til kl.	Går hjem selv
Mandag	<input checked="" type="checkbox"/>	<input type="text"/>	<input checked="" type="checkbox"/>	<input type="text"/>	<input type="checkbox"/>
Tirsdag	<input checked="" type="checkbox"/>	<input type="text"/>	<input checked="" type="checkbox"/>	<input type="text"/>	<input type="checkbox"/>
Onsdag	<input checked="" type="checkbox"/>		<input checked="" type="checkbox"/>		
Torsdag	<input checked="" type="checkbox"/>	<input type="text"/>	<input checked="" type="checkbox"/>	<input type="text"/>	<input type="checkbox"/>
Fredag	<input checked="" type="checkbox"/>	<input type="text"/>	<input checked="" type="checkbox"/>	<input type="text" value="15:00"/>	<input checked="" type="checkbox"/>

Velg alle dager * Ønsket oppstart

Når ønsket informasjon er fylt inn sender du søknaden ved å klikke på «Lagre» nederst i høyre hjørnet. Du vil se din påmelding og at søknaden har fått status «Til godkjenning». Når søknaden er behandlet får du melding om vedtak.

Du kan ikke endre søknaden før den er behandlet og oppholdet startet. Ta direkte kontakt med skolen om det er behov for det.

Søke om SFO-plass neste skoleår for barn som allerede går på SFO:

- Klikk på «SFO» for eleven du vil søke for
- Klikk på «Søk SFO» for å søke om plass kommende skoleår
- Du søker deretter på samme måte som beskrevet for nye søkere over. Legg merke til at du ikke kan søke om overlappende opphold.

Hvordan søke om endring av SFO-plass i løpet av skoleåret:

- Klikk på «SFO»
- Klikk på «Endre opphold» for å endre mellom kortidsplass og full plass.
- Velg startdato for endret opphold, velg ny type opphold og legg inn hvilke dager du ønsker endring for. Huk av for samtykke til vedtektene og trykk «Lagre».

Hvordan si opp SFO-plassen i løpet av skoleåret:

- Klikk på «SFO»
- Klikk på «Endre sluttdato» for å si opp plassen i løpet av skoleåret
- Velg sluttdato, legg inn evt. kommentar, huk av for samtykke til vedtektene, og lagre.