

**05419****F-sak 038/2019****K-sak 025/2019**

Saksbehandler: Kitt Grønningsæter

Sakens hjemmelsgrunnlag: Kommunelevens § 48

Jnr. ref:

Arkiv:

Klageadgang: nei

Off. dok: ja

ÅRSRAPPORT 2018

Årsrapport 2018 for Rødøy kommune fremlegges med dette.

Årsberetningen inngår som en del av årsrapporten. Den er utarbeidet i henhold til kommunelovens § 48 nr. 6 og regnskapsforskriften § 10 og § 12, jfr. KRS 6. Årsberetningen ble avgitt innen fristen 31. mars, og er siden justert ifbm. revisjon.

I årsberetningen skal det gis opplysninger om forhold som er viktige for å bedømme kommunens økonomiske stilling og resultatet av virksomheten, som ikke fremgår av årsregnskapet, samt om andre forhold av vesentlig betydning for kommunen. Det skal også redegjøres for tiltak som er iverksatt og tiltak som planlegges iverksatt for å sikre betryggende kontroll og en høy etisk standard i virksomheten. Det skal redegjøres for den faktiske tilstanden når det gjelder likestilling i kommunen.

VEDLEGG

1. Årsrapport med årsberetning 2018
2. I ROBEKS forgård? Egenanalyse per 2018
3. KOSTRA nøkkeltall – utvalgte tjenesteområder

RÅDMANNENS INNSTILLING

Årsrapport 2018 for Rødøy kommune vedtas som fremlagt.

Vågaholmen 9. mai 2019

Kitt Grønningsæter
Rådmann

Utskrift av møteprotokoll

for Rødøy formannskap i møte mandag den 03.06.2019

Av 5 medlemmer var 5 tilstede (medregnet møtende varamedlemmer).

Sak 038/2019: ÅRSRAPPORT 2018

Jf. saksutredning 05419

Rådmannens innstilling:

Årsrapport 2018 for Rødøy kommune vedtas som fremlagt.

Vedtak:

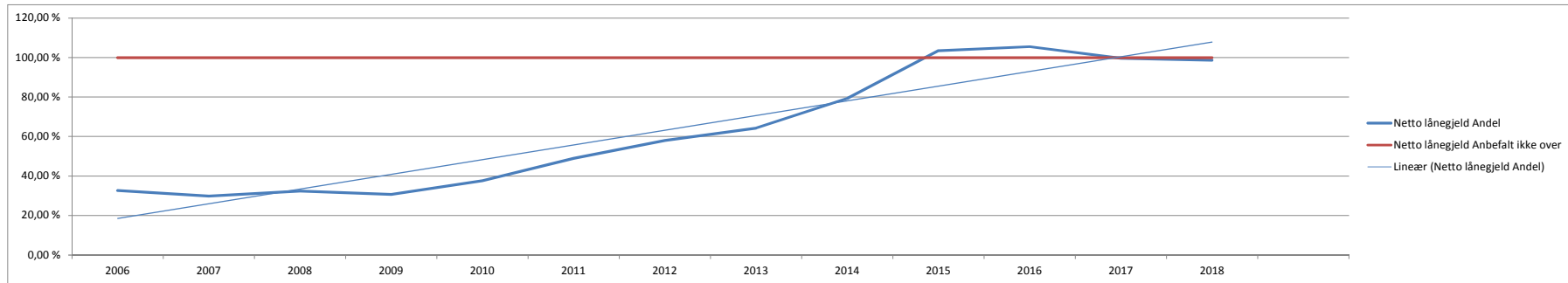
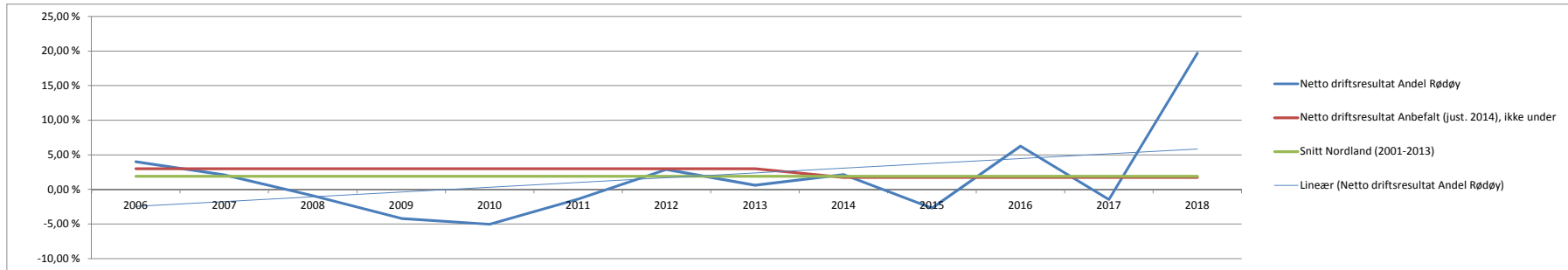
Som innstillingen. Enstemmig.

Rett utskrift

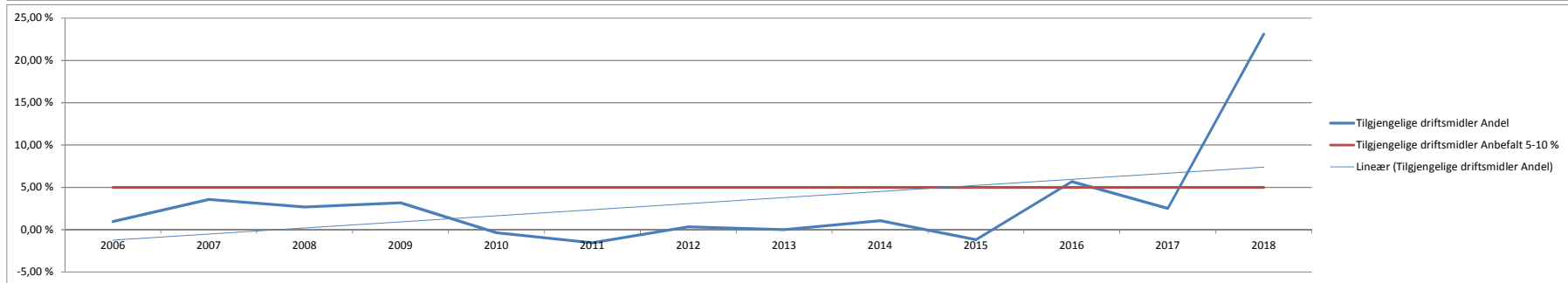
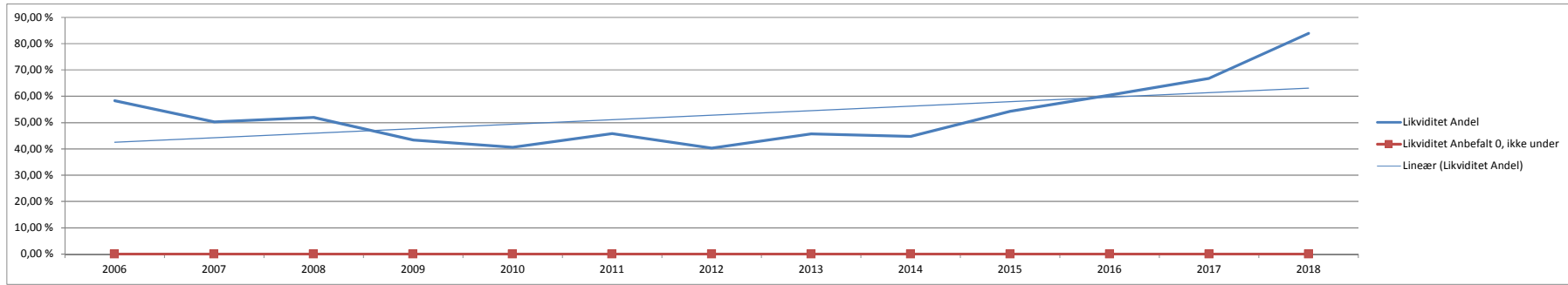
Rødøy kommune, formannskapskontoret den 04.06.2019

Ragnhild Aakre Seljevoll
Ragnhild Aakre Seljevoll, førstekonsulent

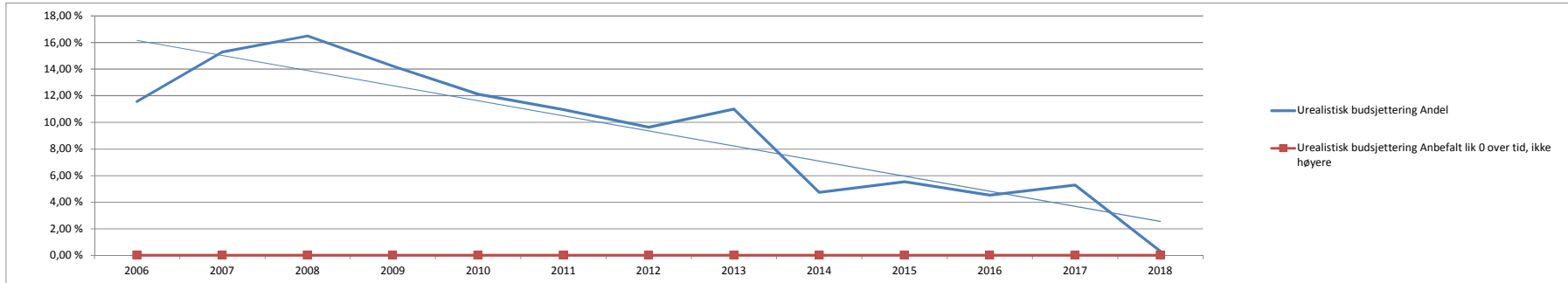
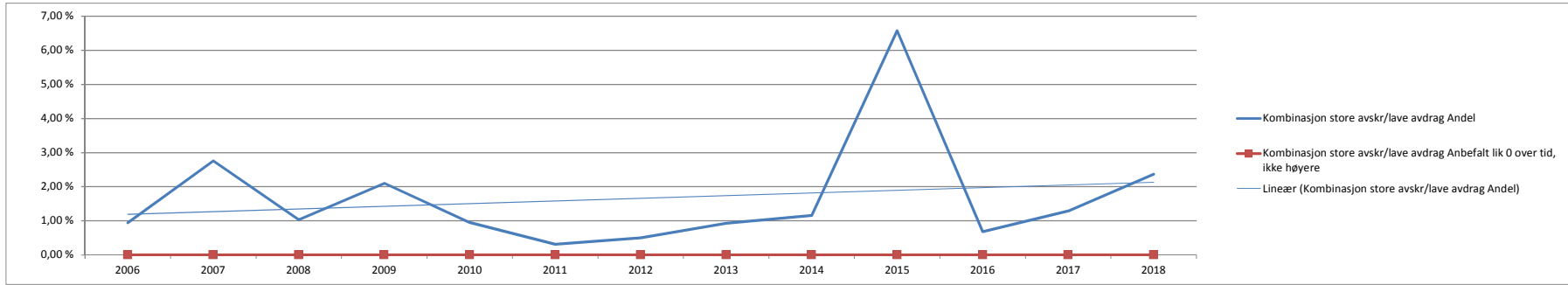
I ROBEKs forgård?
Egenvurdering i henhold til Fylkesmannen i Nordlands veileder



I ROBEKs forgård?
Egenvurdering i henhold til Fylkesmannen i Nordlands veileder



I ROBEKs forgård?
Egenvurdering i henhold til Fylkesmannen i Nordlands veileder



KOSTRA nøkkeltall

Rødøy - 1836 (Nordland)ENDRE REGIONENDRE TJENESTEOMRÅDE**Barnehager**

Publisert 15.03.2019.

Her finner du [rettelogg for tjenesteområde barnehager](#).

Nøkkeltall	Enhet	Rødøy	Kostragruppe 05	Landet uten Oslo	Nordland
		2018	2018	2018	2018
Andel barn 1-2 år i barnehage, i forhold til innbyggere 1-2 år (prosent)	prosent	78,6	78,9	84,0	86,9
Andel barn 1-5 år i barnehage, i forhold til innbyggere 1-5 år (prosent)	prosent	85,7	89,8	92,2	93,4
Andel barn 3-5 år i barnehage, i forhold til innbyggere 3-5 år (prosent)	prosent	90,5	96,4	97,3	97,4
Andel barn i kommunale barnehager i forhold til alle barn i barnehage (antall)	antall	100,0	94,8	49,0	50,9
Antall barn korrigert for alder per årsverk til basisvirksomhet i barnehage, alle barnehager (antall)	antall	4,9	5,1	5,8	5,5
Andel barnehagelærere i forhold til grunnbemanning (prosent)	prosent	27,4	39,1	40,8	37,8
Andel barn, eksklusive minoritetsspråklige, som får ekstra ressurser, i forhold til alle barn i kommunale barnehager (prosent)	prosent	0,0	0,0	0,0	0,0
Korrigerte brutto driftsutgifter til barnehager (f201, f211, f221) per korrigerte oppholdstimer i kommunale barnehager (kr)	kr	81	76	69	67
Andel minoritetsspråklige barn i barnehage i forhold til innvandrerbarn 1-5 år (prosent)	prosent	100,0	98,7	84,6	93,2

Nøkkeltall	Enhet	Rødøy	Kostragruppe 05	Landet uten Oslo	Nordland
		2018	2018	2018	2018
Netto driftsutgifter barnehager i prosent av kommunens totale netto driftsutgifter (prosent)	prosent	8,2	8,9	14,3	11,6
Netto driftsutgifter barnehager, per innbygger 1-5 år (kr)	kr	139 771	170 245	153 249	151 854
Korrigerte brutto driftsutgifter f201 per korrigerte oppholdstimer i kommunale barnehager (kr)	kr	74	66	55	55

[Statistikkbanktabeller for området](#)

[Last ned tabellen i Excel](#)

[Last ned som CSV-fil](#)

Kontakt

Elin Såheim Bjørkli

elin.saheim.bjorkli@ssb.no

[40 81 13 53](tel:40811353)



KOSTRA nøkkeltall

Rødøy - 1836 (Nordland)

ENDRE REGION

ENDRE TJENESTEOMRÅDE

Barnevern

Publisert 15.03.2019.

Nøkkeltall	Enhet	Rødøy	Kostragruppe 05	Landet uten Oslo	Nordland
		2018	2018	2018	2018
Netto driftsutgifter til barnevernstenesta per innbygger 0-22 år (kr)	kr	3 489	6 998	8 326	9 180
Barn med melding ift. innbyggjarar 0-17 år (prosent)	prosent	4,1	4,5	4,5	5,1
Prosentdelen barn med undersøking ift. innbyggjarar 0-17 år (prosent)	prosent	4,4	4,9	4,8	5,4
Barn med barnevernstiltak ift. innbyggjarar 0-22 år (prosent)	prosent	3,3	4,5	3,9	4,5
Brutto driftsutgifter (funksjon 244) per barn med undersøking eller tiltak (kr)	kr	43 882	56 102	49 940	60 042
Brutto driftsutgifter per barn som ikkje er plassert av barnevernet (funksjon 251) (kr)	kr	48 909	20 548	39 560	40 347
Brutto driftsutgifter per barn som er plassert av barnevernet (funksjon 252) (kr)	kr	0	423 684	442 356	375 805
Barn med undersøking eller tiltak per årsverk (funksjon 244) (antall)	antall	17,0	17,2	19,1	17,6
Undersøkingar med handsamingstid innan 3 månader (prosent)	prosent	100	85	87	76

[Statistikkbanktabeller for området](#)

[Last ned tabellen i Excel](#)

[Last ned som CSV-fil](#)



KOSTRA nøkkeltall

Rødøy - 1836 (Nordland)

ENDRE REGION

ENDRE TJENESTEOMRÅDE

Grunnskole

Publisert 15.03.2019.

Her finner du [rettelogg for grunnskole](#).

Nøkkeltall	Enhet	Rødøy	Kostragruppe 05	Landet uten Oslo	Nordland
		2018	2018	2018	2018
Årstimer til særskilt norskopplæring per elev med særskilt norskopplæring (antall)	antall	0,0	64,2	37,3	50,8
Årstimer til spesialundervisning per elev med spesialundervisning (antall)	antall	95,0	161,0	137,6	151,3
Elever i kommunale og private grunnskoler som får særskilt norskopplæring (prosent) ¹	prosent	0,0	5,4	5,2	4,6
Elever i kommunale og private grunnskoler som får spesialundervisning (prosent)	prosent	7,5	9,2	7,9	9,9
Elever på mestringsnivå 3-5, nasjonale prøver i lesing 8.trinn (prosent)	prosent	85,7	67,2	73,5	68,4
Elever på mestringsnivå 3-5, nasjonale prøver i regning 8.trinn (prosent)	prosent	78,6	66,1	69,6	63,7
Gruppestørrelse 2 (antall)	antall	6,0	10,8	16,2	13,9
Gjennomsnittlig grunnskolepoeng (antall)	antall	41,4	42,1	41,7	41,6
Netto driftsutgifter grunnskolesektor (202, 215, 222, 223), i prosent av samlede netto driftsutgifter (prosent)	prosent	24,7	21,7	23,1	22,1
Netto driftsutgifter til grunnskolesektor (202, 215, 222, 223), per innbygger 6-15 år (kr)	kr	193 761,6	165 658,7	112 430,4	130 241,1

¹ Fra og med 2010, er driftsansvar privat inkludert i indikatoren.



KOSTRA nøkkeltall

Rødøy - 1836 (Nordland)

ENDRE REGION

ENDRE TJENESTEOMRÅDE

Helse- og omsorgstjenester

Publisert 15.03.2019.

Data om tjenester og tjenestemottakere i omsorgstjenesten er foreløpig ikke tilgjengelig. Statistikken blir oppdatert så snart tall for 2018 er tilgjengelig.

Nøkkeltall	Enhet	Rødøy	Kostragruppe 05	Landet uten Oslo	Nordland
		2018	2018	2018	2018
Utgifter kommunale helse- og omsorgstjenester per innbygger (kr)	kr	46 978	43 362	27 206	33 289
Årsverk helse og omsorg per 10 000 innbygger (årsverk)	årsverk	478,4	491,0	311,5	391,1
Netto driftsutgifter til omsorgstjenester i prosent av kommunens samlede netto drifts (prosent)	prosent	33,2	34,5	31,9	34,7
Andel brukerrettede årsverk i omsorgstjenesten m/ helseutdanning (prosent)	prosent	65,7	72,5	74,8	75,2
Årsverk per bruker av omsorgstjenester (årsverk)	årsverk
Andel innbyggere 80 år og over som bruker hjemmetjenester (prosent)	prosent
Andel brukere av hjemmetjenester 0-66 år (prosent)	prosent
Andel innbyggere 80 år og over som er beboere på sykehjem (prosent)	prosent
Andel brukertilpassede enerom m/ eget bad/wc (prosent) ¹	prosent	83,3	94,5	89,7	87,7
Utgifter per oppholdsøgn i institusjon (kr)	kr	:	:	:	:

¹ Fram til 2016 beregnet en indikatoren som andel PLASSER i enerom. Nå gjelder alle år bare andel enerom.

Nøkkeltall	Enhet	Rødøy	Kostragruppe 05	Landet uten Oslo	Nordland
		2018	2018	2018	2018
Andel private institusjonsplasser (prosent)	prosent	0,0	0,2	5,4	0,0
Legetimer per uke per beboer i sykehjem (timer)	timer
Andel innbyggere 67-79 år med dagaktivitetstilbud (prosent)	prosent	:	:	:	:
Netto driftsutgifter til kommunehelsetjenesten i prosent av kommunens samlede netto driftsutgifter (prosent)	prosent	9,7	6,1	4,8	5,4
Avtalte legeårsverk per 10 000 innbyggere (årsverk)	årsverk	16,2	16,2	11,3	13,1
Avtalte fysioterapeutårsverk per 10 000 innbyggere (årsverk)	årsverk	17,0	12,1	9,5	11,7
Avtalte årsverk i helsestasjons- og skolehelsetjenesten per 10 000 innbyggere 0-20 år (årsverk)	årsverk	34,6	45,6	42,1	52,7
Andel nyfødte med hjemmebesøk innen to uker etter hjemkomst (prosent)	prosent	75,0	92,1	90,1	92,9
¹ Fram til 2016 beregnet en indikatoren som andel PLASSER i enerom. Nå gjelder alle år bare andel enerom.					

[Statistikkbanktabeller for kommunehelsetjenesten](#)

[Last ned tabellen i Excel](#)

[Last ned som CSV-fil](#)

[Statistikkbanktabeller for omsorgstjenester](#)

Kontakt

Dag Ragnvald Abrahamsen

dag.ragnvald.abrahamsen@ssb.no

[40 90 25 46](tel:40902546)



KOSTRA nøkkeltall

Rødøy - 1836 (Nordland)

ENDRE REGION

ENDRE TJENESTEOMRÅDE

Kultur / Barne- og ungdomstiltak

Publisert 15.03.2019.

Nøkkeltall	Enhet	Rødøy	Kostragruppe 05	Landet uten Oslo	Nordland
		2018	2018	2018	2018
Netto driftsutgifter til kultursektoren i prosent av kommunens totale netto driftsutgifter (prosent)	prosent	3,4	2,9	3,9	3,7
Netto driftsutgifter til idrett (f380+f381) i prosent av kommunens totale netto driftsutgifter (prosent)	prosent	1,2	0,8	1,3	1,0
Netto driftsutgifter til barn og unge (f231+f383) i prosent av kommunens totale netto driftsutgifter (prosent)	prosent	1,0	0,8	0,8	0,8
Netto driftsutgifter til allmenn kultur (f370+f373+f375+f377+f385+f386) (1000 kr)	1000 kr	1 555	58 622	5 015 479	310 979
Netto driftsutgifter til kultursektoren per innbygger (kr)	kr	3 299	2 504	2 343	2 510
Brutto investeringsutgifter til kultursektoren per innbygger (kr)	kr	177	1 284	1 050	830
Besøk i folkebibliotek per innbygger (antall)	antall	..	0,0	0,0	0,0
Besøk per kinoforestilling (antall) ¹	antall	..	21,3	29,0	27,4
Barn 6-15 år i kommunens kulturskole (prosent)	prosent	41,4	25,5	13,8	13,3
Omløpshastighet for bøker (antall)	antall
Brutto driftsutgifter til folkebibliotek (1000 kr)	1000 kr	223	23 750	1 508 191	80 972

¹ Fra 2008 er besøkstall og tall for forestillinger for Bygdekinoen AS tatt med i tallgrunnlaget. Besøkstall og antall forestillinger er lagt til visningskommunen. Det vises ikke besøk og forestillinger separat for norske filmer for Bygdekinoen. I disse kommunene er visningsted satt lik en kinosal.



KOSTRA nøkkeltall

Rødøy - 1836 (Nordland)

ENDRE REGION

ENDRE TJENESTEOMRÅDE

Psykisk helse og rus

Publisert 15.03.2019.

Nøkkeltall	Enhet	Rødøy	Kostragruppe 05	Landet uten Oslo	Nordland
		2018	2018	2018	2018
Brutto driftsutg. til tilbud til personer med rusproblemer pr. innb. 18-66 år (kr)	kr	24,9	241,0	592,3	538,0
Netto driftsutg. til tilbud til personer med rusproblemer pr. innb. 18-66 år (kr)	kr	24,9	120,3	476,7	360,8
Andel netto driftsutgifter til tilbud til personer med rusproblemer (prosent)	prosent	1,7	3,8	12,5	8,2
Årsverk av psykiatriske sykepleiere per 10 000 innbyggere (helse- og omsorg) (antall)	antall	0,0	7,9	4,9	6,2
Årsverk av personer med videreutdanning i psykisk helsearbeid per 10 000 innbyggere (helse og sosial) (antall)	antall	0,0	11,8	9,1	13,0
Årsverk av personer med videreutdanning i rusarbeid per 10 000 innbyggere (helse og sosial) (antall)	antall	0,0	3,8	3,0	5,2
Andel nyinnflyttede med psykiske problemer (prosent)	prosent	:	6	10	8
Andel nyinnflyttede rusmiddelmissbrukere (prosent)	prosent	:	:	6	4
Andel nyinnflyttede rusmiddelmissbrukere med psykiske lidelser (prosent)	prosent	:	:	:	6
Andel med psykiske lidelser på venteliste (prosent)	prosent	:	:
Andel rusmiddelmissbrukere på venteliste (prosent)	prosent	:	:

Nøkkeltall	Enhet	Rødøy	Kostragruppe 05	Landet uten Oslo	Nordland
		2018	2018	2018	2018
Andel rusmiddelmisbrukere med psykiske lidelser på venteliste (prosent)	prosent	:	:
Antall vedtak om kjøp av tiltak til rusmiddelmisbrukere av aktører utenfor komm per 10 000 innbyggere 18-66 år (antall)	antall	0,0	0,6	2,2	0,7
Antall vedtak om kjøp av tiltak til rusmiddelmisbrukere av aktører utenfor komm per 10 000 innbyggere (antall)	antall	0,0	0,4	1,4	0,5
Antall vedtak om midlertidige tiltak til rusmiddelmisbrukere per 10 000 innbyggere 18-66 år (antall)	antall	0,0	1,0	2,4	2,2
Antall vedtak om midlertidige tiltak til rusmiddelmisbrukere per 10 000 innbyggere (antall)	antall	0,0	0,6	1,5	1,4

[Statistikkbanktabeller for området](#)

[Last ned tabellen i Excel](#)

[Last ned som CSV-fil](#)

Kontakt

Trond Ekorndrud

trond.ekornrud@ssb.no

[21 09 43 99](tel:21094399)



KOSTRA nøkkeltall

Rødøy - 1836 (Nordland)

ENDRE REGION

ENDRE TJENESTEOMRÅDE

Sosialtjeneste

Publisert 15.03.2019.

Nøkkeltall	Enhet	Rødøy		Kostragruppe 05		Landet uten Oslo		Nordland	
		2018		2018		2018		2018	
Sosialhjelpsmottakere (antall)	antall	15		1 065		120 071		6 308	
Antall sosialhjelpsmottakere 18-24 år (antall)	antall	5		219		24 253		1 433	
Sosialhjelpsmottakere med sosialhjelp i 6 måneder eller mer (antall) ¹	antall	4		263		44 476		1 757	
Sosialhjelpsmottakere med arbeidsinntekt som hovedinntekt (antall)	antall	5		120		12 675		739	
Sosialhjelpsmottakere med sosialhjelp som viktigste kilde til livsopphold (antall) ²	antall	3		365		50 345		2 262	
Sosialhjelpsmottakere som bor i eid bolig (antall)	antall	8		162		9 266		676	
Antall barn i familier som mottok sosialhjelp (antall)	antall	12		755		62 347		3 675	

¹ For Oslo er 2016-tall knyttet stønadslengder ikke sammenliknbare med tilsvarende tall for årene før og etter. Dette gjelder både tall for stønadslengde direkte, og tall som har stønadslengde som en del av sitt beregningsgrunnlag (f eks ulike størrelser med gjennomsnitt pr måned og ulike størrelser knyttet til langtidsmottak). Omlegging til nytt fagsystem fra 2016 har dessuten medført at enkelte andre størrelser har fått et noe endret og riktigere nivå i forhold til forutgående år (viktigste kilde til livsopphold, barn og boligtype). Utvikling i tallene mellom 2015 og 2016 må derfor tolkes med forbehold.»

² For 2017 er sosialhjelpsmottakere med hovedinntekt introduksjonsstøtte skilt ut fra hovedinntekt sosialhjelp. For 2015 og 2016 er disse registrert sammen.

[Statistikkbanktabeller for området](#)

[Last ned tabellen i Excel](#)

[Last ned som CSV-fil](#)



KOSTRA nøkkeltall

Rødøy - 1836 (Nordland)

[ENDRE REGION](#)

[ENDRE TJENESTEOMRÅDE](#)

Regnskap

Publisert 15.03.2019.

Det er gjort enkelte rettinger siden publisering. Se [rettelogg for Kommuneregnskap her](#).

Se [rettelogg for fylkeskommuneregnskap her](#).

Nøkkeltall	Enhet	Rødøy	Kostragruppe 05	Landet uten Oslo	Nordland
		2018	2018	2018	2018
Netto driftresultat i prosent av brutto driftsinntekter (prosent)	prosent	17,8	5,1	2,1	2,4
Årets mindre/merforbruk i driftsregnskapet i prosent av brutto driftsinntekter (prosent)	prosent	17,0	2,2	1,2	1,2
Arbeidskapital ex. premieavvik i prosent av brutto driftsinntekter (prosent)	prosent	41,6	25,1	21,5	18,6
Netto renteeksponering i prosent av brutto driftsinntekter (prosent)	prosent	7,4	32,6	43,5	44,3
Langsiktig gjeld ex pensjonsforpliktelser i prosent av brutto driftsinntekter (prosent)	prosent	81,2	87,8	105,5	105,4
Frie inntekter per innbygger (kr)	kr	114 481	76 900	55 132	59 680
Fri egenkapital drift i prosent av brutto driftsinntekter (prosent)	prosent	2,6	11,1	11,1	8,3
Brutto investeringsutgifter i prosent av brutto driftsinntekter (prosent)	prosent	4,2	15,6	15,1	14,5
Egenfinansiering av investeringene i prosent av totale brutto investeringer (prosent)	prosent	52,8	25,8	25,7	14,3

[Kommuneregnskap - flere tabeller i statistikkbanken](#)

[Last ned tabellen i Excel](#)

[Last ned som CSV-fil](#)

[Fylkeskommuneregnskap - flere tabeller i statistikkbanken](#)